

# STIMME UND GEGENSTIMME

KLARHEIT DURCH INTELLIGENTE ANALYTIKER  
WENIGGEHÖRTES - VOM VOLK FÜRS VOLK!  
FREI UND UNENTGELTICH  
INSPIRIEREND  
S&G



Medienmüde? Dann Informationen von ...  
www.kla.tv  
Jeden Abend ab 19.45 Uhr



## HAND-EXPRESS

NICHT GLÄSERNE BÜRGER - GLÄSERNE MEDIEN,  
POLITIKER, FINANZMOGULE BRAUCHEN WIR!  
WELTGESCHEHEN UNTER  
DER VOLKSLUPE  
S&G

~ AUSGABE 32/2023 ~  
HITZELOCKDOWNS  
- KÄLTEREKORDE



DIE VÖLKER HABEN EIN RECHT AUF STIMME UND GEGENSTIMME

### INTRO

Laut Meldung von tagesschau.de vom 13. Juni 2023 hat Bundesgesundheitsminister Karl Lauterbach angekündigt, einen Hitzeschutzplan für Deutschland erarbeiten zu wollen. Aber wie „hitzig“ sieht es in

Deutschland und weltweit überhaupt aus? Diese Ausgabe liefert hierzu einige Beispiele und zeigt auf, dass Hitze nicht das eigentliche Problem ist.

Die Redaktion (hm.)

### „Hitze-Deutschland“ nur auf Platz 188

**enm.** In der Auflistung der 196 wärmsten Länder (sortiert nach der mittleren Jahrestemperatur 2021) liegt Deutschland nicht etwa unter den Top 10 der hitzeplan-verdächtigen Länder. Weit

gefehlt – Lauterbachs „Hitzeplan-Deutschland“ liegt auf Platz 188! Warum lässt der deutsche Michel sich einmal mehr für dumm verkaufen? [1]

### Temperaturtief Neu-Delhi

**enm.** Am 4. Mai 2023 wurde in der indischen Hauptstadt Neu-Delhi der drittkälteste Maimorgen seit 1901 aufgezeichnet. Normalerweise ist es der heißeste des Jahres. Wie weltweit ist auch in Delhi die Winterkälte ein größeres Problem als die Sommerhitze. Studien zufolge sind 6,5 %

aller Todesfälle in Indien auf kurzzeitige extreme Temperaturen zurückzuführen, davon 88 Prozent auf kaltes und nur 12 Prozent auf heißes Wetter. Wird dies von Leitmedien deshalb verschwiegen, um ihr Narrativ der apokalyptischen Erwärmung nicht zu gefährden? [2]

### Der vierte kalte Winter in Alaska in Folge

**gr.** Die *National Oceanic and Atmospheric Administration* (NOAA) der USA, eine privat betriebene, führende Wetterinstitution, verkündete seit Jahren Hitzeperioden für amerikanische Meeressgewässer mit „überdurchschnittlich warmen“ Jahreszeiten. Nach vier in Alaska aufgetretenen,

überdurchschnittlich kühlen Wintern in Folge, mit einer zuletzt sogar historisch kalten Wintersaison 2022/23, musste diese Organisation ihre lautstarken Voraussagen überdenken. In weiten Teilen Alaskas fielen nie dagewesene hohe Schneemengen von mehreren Metern. [4]

### Fehleranfällige Messstationen

**enm.** „Die meisten Observatorien in Delhi verfügen über automatische Systeme, die fehleranfällig sind, weil sie Bimetalle

verwenden“, sagt ein Beamter des *India Meteorological Department* gegenüber der *Hindustan Times*. [6]

### Mai-Schnee in Europa – und sogar in Spanien

**enm.** In den höheren Lagen Europas gab es im Mai 2023 ungewöhnlich starke Schneefälle. Die französischen Alpenregionen Tignes und Les Deux Alpes haben enorme Schneemengen abbekommen. Österreich erlebte einen

späten Wintereinbruch. Hinterlux beispielsweise meldete einen halben Meter Neuschnee. In La Raya, einer Bergregion im Fürstentum Asturien im Nordwesten Spaniens, kam es zu „ungewöhnlichen Schneefällen“. [8]

Quellen: [1] <https://t.me/macklemachtgutelaune/71627>

[2] - [8] <https://www.pravda-tv.com/2023/05/globaler-klima-kaeltereport-kaeltester-mai-in-delhi-seit-1901-droehndes-schweigen-in-den-massenmedien>

[3] <https://klima.org/indien/klima-delhi> [9] [www.timeanddate.de/wetter/grossbritannien/lowestof/rueckblick?month=4&year=2023](http://www.timeanddate.de/wetter/grossbritannien/lowestof/rueckblick?month=4&year=2023) | <https://www.pravda-tv.com/2023/05/globaler-klima-kaeltereport-kaeltester-mai-in-delhi-seit-1901-droehndes-schweigen-in-den-massenmedien/>

### Neu-Delhi: Wärmeinseln verfälschen die Temperaturstatistik

**nis.** Die Durchschnittsjahrestemperatur für Delhi beträgt laut *klima.org* ca. 31 °C. Dagegen berichten die Medien über apokalyptische Temperaturen von 49 °C in Mahesh Palawat, Vizepräsident von *Skymet Weather Services*, er-

klärt, dass nicht der sog. Klimawandel, sondern städtische Wärmeinseln, das sind stark betonierte Flächen ohne viel Grün, für diese lokal gemessenen, horrenden Temperaturen verantwortlich sind. [3]

### Immer neue Kälterekorde in Australien

**hm.** Australien kühlt sich ab, und der Beweis dafür liegt in Messungen: In den letzten sechs Jahren war es in Down Under überdurchschnittlich kalt, und die Liste der Städte, die die kältesten Jahreszeiten seit Beginn der Auf-

zeichnungen verzeichneten, wird immer länger. In Sydney wurde im Mai 2023 mit 7,1 °C die niedrigste Temperatur zu Beginn des Herbstes seit 85 Jahren (seit 1938) gemessen. [5]

### Rekord-Frost in Russland und der Ukraine

**juh.** Selbst die im äußersten Südwesten der Ukraine gelegene Stadt Ismail erlebte diesen Mai mit gerade mal 3,6 °C den niedrigsten nächtlichen Kältewert seit 1976, und im zentral gelegenen Kriwoi Rog sank das Thermometer mit -0,5 °C sogar auf unter Null und brach damit den bisherigen

Mai-Kälte-Rekord von 1988. Im sibirischen Jakutien maß man mit -24,5 °C den absoluten Mai-Tiefstwert, der sogar den vor 70 Jahren gemessenen noch um 0,4 °C unterschritt. Und für Mai ungewöhnliche Schneemassen wurden aus Khatanga und Taimyr im Norden Russlands gemeldet. [7]

### Das Jahr ohne Frühling in UK

**bri.** Das Jahr 2023 war in Großbritannien bisher winterlich kalt und nass. Im April herrschte noch eine Durchschnittstemperatur von 8 °C. Selbst Ende Mai ließ der Frühling auf sich warten. Auch die etablierten Meteorologen konnten sich nicht erklären, warum das düstere Winterwetter immer noch standhielt. Sie waren selbst schockiert über

„all die starken Fröste, die wir in diesem Frühjahr hatten“. Zweitägige Hitzewellen im Sommer sind natürlich mit dem „Klimawandel“ leicht zu erklären. Rekordverdächtige Kälteperioden hingegen bereiten dem Establishment großes Kopfzerbrechen – nicht zuletzt, weil sie zunehmen. Noch dazu weltweit. [9]

**Virenwarnung!** Gegenstimmen-Internetseiten werden leider immer wieder von Hackern mit Viren verseucht. Hier schützt der S&G-Handexpress – Infos kurz, bündig und ohne Internetzugang – Tipp für alle, die dennoch auf die Links zugreifen: Nie von einem PC mit wichtigen Daten ins Internet gehen!  
**Sie haben eine wichtige Info?** Verfassen Sie einen kurzen Hand-Express-Artikel. – Nennen Sie darin Ross und Reiter!  
Quellen möglichst internetfrei! – Und senden Sie Ihren Kurzaufsatz an [SuG@infopool.info](mailto:SuG@infopool.info)

**Rekordschnee in Kalifornien:  
Straßen im Yosemite Park geschlossen**

**nis.** Die Straßen des sich im son- nigen Kalifornien befindenden *Yosemite Park*, waren im Jahr 2023 unter mindestens drei Me- tern größtenteils stark verdichte- ten Schneemassen begraben. Ob- wohl sieben Tage pro Woche im Volleinsatz, konnten vom Räum- dienst statt wie sonst 45,5 Meilen Straße nur elf Meilen geräumt werden. Verzögerte Eröffnungen von Bergen sind in diesem Jahr in ganz Kalifornien an der Tages- ordnung. [10]

**US-Klimadaten fehlerhaft**

**hm.** Neue Studie zeigt auf: Die gezielte Auswahl von sich rasch aufheizenden Standorten macht 96 % der US-Klimadaten fehler- haft und dient der Propagierung der Klimakrisen-Narrative. [12]

**Tödliche Schneestürme in der Mongolei**

**bri.** Im Mai 2023, also im späten Frühling, wurden 13 von 21 Pro- vinzen der Mongolei erneut von Schneestürmen und extremer Kälte heimgesucht. 127 Menschen wurden vermisst. Viele Tiere starben. Wie passt das mit den Hitzewarnungen zusammen, die im Namen des Klimawandels zu Lockdowns führen sollen? [14]

**Inflation und steigende  
Katastrophenkosten decken sich**

**ms.** Die Statistik der *Weltorgani- sation für Meteorologie* (WMO) beziffert die wirtschaftlichen Schä- den durch Naturkatastrophen im Jahr 1970–1979 auf 175 Mrd. USD und in der Zeitspanne von 2010–2019 auf 1378 Mrd. USD. Für diese Kostenentwicklung ma- chen Forscher in dem Bericht auf *de.statista.com* den Klimawandel verantwortlich. Doch dabei wurde die Teuerungsrate, die sich alle 15 Jahre verdoppelt, also nach 30 Jahren vervierfacht und nach 45 Jahren verachtfacht, nicht be- rücksichtigt. Wenn wir die Infla- tion berücksichtigen und bei den Kosten für die Schäden durch Naturkatastrophen bezogen auf das Jahr 1975 den Faktor 8 an- setzen, dann erhält man die ange- gebenen Kosten für das Jahr 2019. Somit ist ein wichtiges Be- weis-Argument widerlegt, dass die Schäden durch Naturkastro- phen wegen dem Klimawandel steigen. [16]

**Menschengemachter  
Klimawandel oder Ausbeutung?**

**gr.** Australien wird seit Jahren von einer nie dagewesenen Hitze- welle und Dürre heimgesucht. Der australische Aufklärer Max Igan schilderte 2020 in einer Do- kumentation die Denkweise der weltweit agierenden Oligarchen sinngemäß so: „Ich brenne die Gegend ab, entferne das Wasser und verhindere so, dass die bis- her ansässigen Menschen noch weiter in ihren angestammten Gebieten leben können. Anschlie- ßend pferche ich sie mit militä- rischer Unterstützung in staatlich festgelegte Großstädte, damit sie der Industrie nicht mehr im We- ge stehen“. Die Umsetzung solch menschenfeindlicher Pläne kann nach Max Igan nur noch durch den vereinten Widerstand der Völker verhindert werden. [18]

**Stärkster Schneefall seit 10 Jahren in Südafrika**

**enm.** Laut dem Nachrichtenpor- tal *Kaitag am Freitag* gab es 2023 in Südafrika den stärksten Schneefall seit zehn Jahren. Das führt zu lebensbedrohlichen Um- ständen der ärmeren Bevölke- rung. Ebenso zu Stromausfällen und Versorgungsengpässen. [11]

**Starker Schneefall in Argentinien**

**bri.** Im Mai 2023 waren Tausen- de von Menschen in Mendoza (Argentinien) von Schneemassen eingeschlossen. Die Verbindungs- straße nach Chile musste ge- schlossen werden. Wo ist die Wärme der Klimaerwärmung hin? [13]

**Sanfter Totalitarismus**

**juh.** Totalitarismus ist die Einmi- schung des Staates in sämtliche Lebensbereiche. Schon 1932 schildert A. Huxley in „Schöne neue Welt“ die sanfte Nötigung durch „Gemeinschaftlichkeit und Ein- heitlichkeit“. Will man zu den Anständigen gehören, verweigert man besser nicht den Kampf für die jeweils gute Sache. Heute ist diese gute Sache vor allem der Kampf gegen die vorgeblich men- schengemachte Erderwärmung. Dieser versucht man mit unzähli- gen Bevormundungsgesetzen bei- zukommen. [15]

**Die Klimakrise begann als Geschäftsmodell**

**hm.** Der deutsch-amerikanische Geschäftsmann und Publizist Hartmut Bachmann berichtete 2007 in einem Interview, wie bereits vor Jahrzehnten die Kli- makrise von den Medien durch Furcht einflößende Szenarien im Bewusstsein der Bevölkerung verankert wurde. Schon sehr früh sei es in höchsten Finanz- und Wirtschaftskreisen erörtert und beschlossen worden, eine erfundene Klimakrise als Ge- schäftsmodell zu nutzen. [17]

**Schlusspunkt •**

***Solange der deutsche Michel alles mit sich machen lässt, ja sich sogar Corona-Impftote als Hitzetote verkaufen lässt, obwohl Deutschland auf Platz 188 der 196 wärmsten Länder liegt, werden die manipulativen, ja menschenverachtenden Machenschaften von Politik und Leitmedien kein Ende nehmen.***




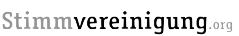


***Jeder Art von Verbrechen stehen Tür und Tor offen. Hier hilft im ersten Schritt nur beharrliches Aufdecken und Verteilen dieser Ausgabe.***

*Die Redaktion (hm.)*

- Quellen:** [10] [www.pravda-tv.com/2023/05/globaler-klima-kaelttereport-kaeltester-mai-in-delhi-seit-1901-droehndes-schweigen-in-den-massenmedien/](http://www.pravda-tv.com/2023/05/globaler-klima-kaelttereport-kaeltester-mai-in-delhi-seit-1901-droehndes-schweigen-in-den-massenmedien/)  
 [11] [https://www.youtube.com/watch?v=aF54y\\_I2tdQ](https://www.youtube.com/watch?v=aF54y_I2tdQ) (ab Minute 44:16)  
 [12] <https://report24.news/studie-96-prozent-der-us-klimadaten-sind-korruptiert/>  
 [13] + [14] [https://electroverse.info/deadly-snow-storms-sweep-mongolia-heavy-snow-traps-thousands-in-argentina/#google\\_vignette](https://electroverse.info/deadly-snow-storms-sweep-mongolia-heavy-snow-traps-thousands-in-argentina/#google_vignette)  
 [15] [de.wikipedia.org/wiki/Schöne\\_neue\\_Welt](https://de.wikipedia.org/wiki/Schöne_neue_Welt) | <https://if-archiv.de/archiv/202049112753.htm> [16] <https://de.statista.com/infografik/25813/durch-naturkatastrophen-verursachte-wirtschaftliche-schaeden/>  
 [17] <https://www.youtube.com/watch?v=ahAWNcIawn0> [18] <http://www.kla.tv/15554>

**Beziehen Sie Ihre S&Gs bereits von einem „internetunabhängigen Kiosk“? Wenn nein, dann bitte melden unter SuG@infopool.info zur Vermittlung. Bitte selbst mindestens 3x kopieren und von Hand zu Hand weitergeben!**

*Evtl. von Hackern attackierte oder im Internet verschwundene Quellen sind in den S&G-Archiven gesichert.*

<p><b>Impressum:</b> 5.8.23                  S&amp;G ist ein Organ klarheitsuchender und gerechtigkeitsliebender Menschen aus aller Welt. Ihre Artikel erhält sie von ihrer Leserschaft. Sie kommt, wann sie kommt, und es bestehen keinerlei kommerzielle Absichten.</p>	<p><b>Verantwortlich für den Inhalt:</b>                  Jeder Schreiber, Zeuge oder Verfasser sowie jeder, der eine Quelle angibt, ist nur für sich selbst verantwortlich. S&amp;G-Inhalte spiegeln nicht unbedingt die Sichtweise der Redaktion wider.  <b>Redaktionsadresse:</b>                  Ivo Sasek, Verlagsadresse: Nord 33, CH-9428 Walzenhausen</p>	<p><b>Auch in den Sprachen:</b>                  ENG, FRA, ITA, SPA, RUS, HOL, HUN, RUM, ISL, ARAB, UKR, TUR, SWE, LIT, LET – weitere auf Anfrage</p> <p><b>Abonnentenservice:</b> <a href="http://www.s-und-g.info">www.s-und-g.info</a>  <b>Deutschland:</b> AZZ, Postfach 0111, D-73001 Göppingen</p>
 <a href="http://www.anti-zensur.info">www.anti-zensur.info</a>	 <a href="http://www.kla.tv">www.kla.tv</a>	 <a href="http://www.panorama-film.ch">www.panorama-film.ch</a>
 <a href="http://www.stimmvereinigung.org">www.stimmvereinigung.org</a>		
 <a href="http://www.agb-antigenozidbewegung.de">www.agb-antigenozidbewegung.de</a>		
 <a href="http://www.sasek.tv">www.sasek.tv</a>		